

## ELEZIONI 2013

politiche e regionali del 24 e 25 Febbraio











CAMERA

ITALIA / Circ. BASILICATA / Prov. MATERA / MIGLIONICO

Scrutini

Elettori: 2.090 - Votanti: 1.404 67,17 % - Sezioni pervenute: **Definitivo**

Dato aggiornato al 25/02/2013 - 20:59

LEADER	LISTE	VOTI	%
<b>PIER LUIGI BERSANI</b>	 PARTITO DEMOCRATICO	381	28,34
	 SINISTRA ECOLOGIA LIBERTA'	63	4,68
	 CENTRO DEMOCRATICO	17	1,26
	Totale Coalizione	<b>461</b>	<b>34,30</b>
<b>SILVIO BERLUSCONI</b>	 IL POPOLO DELLA LIBERTA'	272	20,23
	 FRATELLI D'ITALIA	58	4,31
	 LA DESTRA	39	2,90
	 GRANDE SUD - MPA	3	0,22
	 INTESA POPOLARE	2	0,14
	 LEGA NORD	2	0,14
	 MIR - MODERATI IN RIVOLUZIONE	1	0,07
	Totale Coalizione	<b>377</b>	<b>28,05</b>
<b>GIUSEPPE PIERO GRILLO</b>			

		MOVIMENTO 5 STELLE BEPPEGRILLO.IT	376	27,97
<b>MARIO MONTI</b>				
		SCELTA CIVICA CON MONTI PER L'ITALIA	59	4,38
		FUTURO E LIBERTÀ'	19	1,41
		UNIONE DI CENTRO	16	1,19
		Totale Coalizione	<b>94</b>	<b>6,99</b>
<b>ANTONIO INGROIA</b>				
		RIVOLUZIONE CIVILE	21	1,56
<b>MARCO FERRANDO</b>				
		PARTITO COMUNISTA DEI LAVORATORI	6	0,44
<b>OSCAR FULVIO GIANNINO</b>				
		FARE PER FERMARE IL DECLINO	3	0,22
<b>MAGDI CRISTIANO ALLAM</b>				
		IO AMO L'ITALIA	2	0,14
<b>GIACINTO MARCO PANNELLA</b>				
		LISTA AMNISTIA GIUSTIZIA LIBERTÀ'	2	0,14
<b>LUCA ROMAGNOLI</b>				
		FIAMMA TRICOLORE	1	0,07

**ANTONIO POTENZA**

POPOLARI UNITI

1 0,07

**TOTALE**

1.344

Schede bianche	13	0,92 %
Schede nulle	47	3,34 %
Schede contestate e non assegnate	-	-

*I dati si riferiscono alle comunicazioni pervenute dai comuni, tramite le prefetture, e non rivestono, pertanto, carattere di ufficialità. La proclamazione ufficiale degli eletti è prerogativa degli uffici elettorali territorialmente competenti, retti da magistrati. La ripartizione dei seggi e l'individuazione degli eletti non tengono conto di eventuali "opzioni", incompatibilità e surroghe.*

**Ministero dell'Interno***(Pagine realizzate a cura dell'Ufficio III - Servizi Informatici Elettorali)*

## ELEZIONI 2013

politiche e regionali del 24 e 25 Febbraio











### SENATO

ITALIA / Reg. BASILICATA / Prov. MATERA / MIGLIONICO

#### Scrutini

Elettori: 1.884 - Votanti: 1.238 65,71 % - Sezioni pervenute: **Definitivo**

Dato aggiornato al 25/02/2013 - 18:56

LEADER	LISTE	VOTI	%
<b>PIER LUIGI BERSANI</b>	 PARTITO DEMOCRATICO	360	30,66
	 CENTRO DEMOCRATICO	61	5,19
	 SINISTRA ECOLOGIA LIBERTÀ'	43	3,66
	Totale coalizione	464	39,52
	<b>SILVIO BERLUSCONI</b>	 IL POPOLO DELLA LIBERTÀ'	244
	 FRATELLI D'ITALIA	47	4,00
	 LA DESTRA	37	3,15
	 GRANDE SUD	7	0,59
	 LEGA NORD	2	0,17
	 MIR - MODERATI IN RIVOLUZIONE	2	0,17
	 INTESA POPOLARE	1	0,08
	Totale coalizione	340	28,96

**GIUSEPPE PIERO GRILLO**

MARIO MONTI		MOVIMENTO 5 STELLE BEPPEGRILLO.IT	279	23,76
ANTONIO INGROIA		CON MONTI PER L'ITALIA	58	4,94
MARCO FERRANDO		RIVOLUZIONE CIVILE	9	0,76
ANTONIO POTENZA		PARTITO COMUNISTA DEI LAVORATORI	7	0,59
LUCA ROMAGNOLI		POPOLARI UNITI	6	0,51
GIACINTO MARCO PANNELLA		FIAMMA TRICOLORE	5	0,42
OSCAR FULVIO GIANNINO		LISTA AMNISTIA GIUSTIZIA LIBERTA'	3	0,25
MICHELE SOMMA		FARE PER FERMARE IL DECLINO	2	0,17
		COMUNITA' LUCANA	1	0,08

MAGDI CRISTIANO ALLAM



IO AMO L'ITALIA

- -

Totale

1.174

Schede bianche	19	1,53 %
Schede nulle	44	3,55 %
Schede contestate e non assegnate	1	0,08 %

*I dati si riferiscono alle comunicazioni pervenute dai comuni, tramite le prefetture, e non rivestono, pertanto, carattere di ufficialità. La proclamazione ufficiale degli eletti è prerogativa degli uffici elettorali territorialmente competenti, retti da magistrati. La ripartizione dei seggi e l'individuazione degli eletti non tengono conto di eventuali "opzioni", incompatibilità e surroghe.*

**Ministero dell'Interno**

*(Pagine realizzate a cura dell'Ufficio III - Servizi Informatici Elettorali)*